


BILANT
la data de *31/03/2017*

BILANT
 ACTIVITATEA DE BUCLETARIE
 DUMBRĂVEȘTI
 NR. INREG. *5671*
 DATA *27-04-2017*

A	B	C	1	2
Nr. crt.	Denumirea indicatorilor	Cod rand	Sold la inceputul anului	Sold la sfarsitul perioadei
1.	Active fixe necorporale	03	9.360	11.089
2.	Instalatii tehnice, mijloace de transport, animale, plantatii,	04	338.769	343.249
3.	Terenuri si cladiri	05	63.891.957	63.915.577
6.	Creante necurente - sume ce urmeaza a fi incasate dupa o	09	4.387	2.557
7.	TOTAL ACTIVE NECURENTE	15	64.244.473	64.272.472
1.	Stocuri	19	590.032	590.826
	Creante din operatiuni comerciale, avansuri si alte decontari	21	10.818	9.939
	Creante din operatiuni comerciale	22	10.818	9.939
	Creante bugetare	23	1.237.776	1.972.813
	Creantele bugetului general consolidat	24	1.237.776	1.972.813
	Total creante curente	30	1.248.594	1.982.752
	Conturi la trezorerie, casa, alte valori, avansuri de trezorerie	33	115.823	644.426
	Conturi la institutii de credit, casa, avansuri de trezorerie	35	1.881	1.881
	Total Disponibilitati	40	117.704	646.307
5.	Cheltuieli in avans	42	0	26.149
	TOTAL ACTIVE CURENTE	45	1.956.330	3.246.034
	TOTAL ACTIVE	46	66.200.803	67.518.506
2.	Imprumuturi pe termen lung	54	0	122.204
3.	Provizioane	55	213.754	250.418
	TOTAL DATORII NECURENTE	58	213.754	372.622
1.	Datorii comerciale, avansuri si alte decontari	60	205.368	181.572
1.	Datorii privind incheierea executiei bugetului de stat din anul	60.1	2.164	0
	Datorii comerciale si avansuri	61	203.204	181.572
2.	Datorii catre bugete	62	95.804	119.015
	Contributii sociale (ct.431+437)	63.1	64.651	77.758
5.	Imprumuturi pe termen lung - sume ce trebuie platite in exercitiul	71	668.046	1.142.639
6.	Salariile angajatilor	72	127.384	157.676
7.	Alte drepturi cuvenite altor categorii de persoane (pensii,	73	12.214	12.214
10.	TOTAL DATORII CURENTE	78	1.108.816	1.613.116
11.	TOTAL DATORII	79	1.322.570	1.985.738
12.	ACTIVE NETE = TOTAL ACTIVE - TOTAL DATORII = CAPITALURI	80	64.878.233	65.532.768
1.	Rezerve, fonduri	84	60.890.532	64.091.137
2.	Rezultatul reportat (sold creditor)	85	2.716.746	206.504
4.	Rezultatul patrimonial al exercitiului (sold creditor)	87	1.270.955	1.235.127
6.	TOTAL CAPITALURI PROPRII	90	64.878.233	65.532.768

PRIMAR,
STATE VALENTIN




CONTABIL,
CALEN CERASELA

(Signature)

CONTUL DE EXECUTIE PATRIMONIAL
TOTALIZATOR la data de 31.03.2014

Nr. crt	Denumirea indicatorului	Cod rand	An precedent	An curent
1.	Venituri din impozite, taxe, contributi de	02	1.416.617	2.189.357
2.	Venituri din activitati economice	03	500	4
3.	Finantari, subventii, transferuri, alocatii	04	486	1.012
4.	Finantari, subventii, transferuri, alocatii	05	367.625	102.359
	TOTAL VENITURI OPERATIONALE	06	1.785.228	2.292.732
1.	Salariile si contributiile aferente	08	537.962	727.107
2.	Subventii si transferuri	09	202.193	81.289
3.	Stocuri, consumabile, lucrari si servicii	10	326.943	204.615
4.	Cheltuieli de capital, amortizari si	11	0	36.694
	TOTAL CHELTUIELI OPERATIONALE	13	1.067.098	1.049.705
	- EXCEDENT	15	718.130	1.243.027
V	CHELTUIELI FINANCIARE	18	9.500	7.900
	- DEFICIT	21	9.500	7.900
	- EXCEDENT	23	708.630	1.235.127
	- EXCEDENT	29.2	708.630	1.235.127
	- EXCEDENT	31	708.630	1.235.127

PRIMAR,
STATE VALENTIN



CONTABIL,
CALEN CERASELA

.....

SITUAȚIA FLUXURILOR DE TREZORERIE
la data de 31.03.2017

Cod rând	DENUMIREA INDICATORULUI	TOTAL	CASA ct. 5310101	Buget de stat *) ct. 5200100/ 7700000	Buget local ct. 5210100/ 7700000	Buget asigurări sociale de stat ct. 5250101- 5250102/ 77000000	Buget asigurări pentru șmej ct. 5740101+ 5740102/ 77000000	Buget Fond național unic de asigurări sociale de sănătate ct. 5710100/ 77000000	8	9	10	11	12	13	14	Ate disponibilități (ct. 5xx)
B	A	1=2+3+...+	2	3	4	5	6	7	8	9	10	11	12	13	14	15
1	I. NUMERAR DIN ACTIVITATEA OPERATIONALĂ															
2	1. Incasări	1943631	381002		1558544	0	0		0	0		0	0	0	0	4085
3	2. Plăți	1315528	381002		929060											5466
4	3. Numerar net din activitatea operațională (rd. 02-rd.03)	628103			629484											-1381
5	II. NUMERAR DIN ACTIVITATEA DE INVESTIȚII															
6	1. Incasări															
7	2. Plăți	23000			23000											
8	3. Numerar net din activitatea de investiții (rd.06-07)	-23000			-23000											
9	III. NUMERAR DIN ACTIVITATEA DE FINANȚARE															
10	1. Incasări	0														
11	2. Plăți	76500			76500											
12	3. Numerar net din activitatea de finanțare (rd.10-rd.11)	-76500			-76500											
13	IV. CREȘTEREA (DESCREȘTEREA) NETĂ DE NUMERAR ȘI ECHIVALENT DE NUMERAR (rd.04+rd.08+rd.12)	528603			529984											-1381
14	V. NUMERAR ȘI ECHIVALENT DE NUMERAR LA ÎNCEPUTUL ANULUI	115823			96223											19600
14.1	- sume recuperate din excedentul anului precedent**)															
14.2	- sume utilizate din excedentul anului precedent**)	0														
14.3	Sume transferate din disponibilul neutilizat la finele anului precedent***)	X	X	X	X	X	X	X	X	X	X	X	X	X	X	X
15	VI. NUMERAR ȘI ECHIVALENT DE NUMERAR LA SFÂRȘITUL PERIOADEI (rd.13+rd.14+14.1-14.2 - rd.14.3)	644426		0	626207											18219

Notă:

*) La unitățile administrativ - teritoriale de învățământ preuniversitar coloana 3 nu se aduna la coloana 1-Total

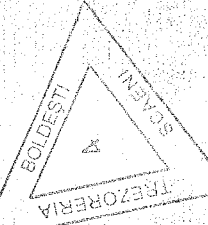

**) Rândurile 14.1 și 14.2 se completează pentru bugetele locale, bugetul Fondului pentru mediu, bugetul veniturilor proprii și subvenții, bugetele activităților cu venituri proprii, bugetul veniturilor proprii și subvenții, bugetele activităților de privatizare, Bugetul fondurilor externe nerambursabile (sursa 08/D - în situația existenței unui buget de venituri și cheltuieli).

***) Rândul 14.3 se completează pentru Bugetul fondurilor externe nerambursabile (sursa 08/D) în situația existenței doar a unui buget de venituri și cheltuieli și pentru bugetul creditelor interne și bugetul creditelor externe.

Conducătorul instituției


Conducătorul compartimentului

Viza trezoreriei



SITUATIA FLUXURILOR DE TREZORERIE la data de 31.03.2017

Denumirea indicatorului	Cod rand	TOTAL	5310101	5xx	5500102	5520000
V. Numerar si echivalent de numerar la inceputul anului	14	1.881	0	1.881	1.881	0
Numerar si echivalent de numerar la sfirsitul anului	17	1.881	0	1.881	1.881	0



CONTABIL,
CALEN CERASELA

CONTUL DE EXECUTIE 2A: ADMINISTRATIA LOCALA - FINANTARE INTEGRALA DIN BUGET - VENITURI

la data de 31.03.2017

Denumirea indicatorilor	Cod indicator	Prevederi bugetare		Total, din care:	Drepturi constatate			Incasari realizate	Stingeri pe alte cai decat incasari	Drepturi constatate de incasat
		anuale aprobate la finele perioadei de raportare	trimestriale cumulate		din anii precedenti	din anul curent				
TOTAL SECTIUNILE FUNCTIONARE-DEZVOLTARE		6.604.000	1.559.250	3.531.357	1.237.776	2.293.581	1.558.544	0	1.972.813	
TOTAL VENITURI		6.604.000	1.559.250	3.531.357	1.237.776	2.293.581	1.558.544	0	1.972.813	
VENITURI PROPRII		4.138.000	844.250	2.413.525	1.237.776	1.175.749	842.532	0	1.570.993	
I. VENITURI CURENTE		6.604.000	1.559.250	3.530.345	1.237.776	2.292.569	1.557.532	0	1.972.813	
A. VENITURI FISCALE		5.261.520	1.466.300	2.452.258	262.901	2.189.357	1.518.460	0	933.798	
A1. IMPOZIT PE VENIT, PROFIT SI CASTIGURI DIN CAPITAL		1.889.000	544.500	846.373	0	846.373	547.976	0	298.397	
A12. IMPOZIT PE VENIT, PROFIT, SI CASTIGURI DIN CAPITAL		1.889.000	544.500	846.373	0	846.373	547.976	0	298.397	
Impozit pe venit	03.02	2.000	500	4.323	0	4.323	4.323	0	0	
Impozit pe veniturile din transferul proprietatilor imobiliare din	03.02.18	2.000	500	4.323	0	4.323	4.323	0	0	
Cote si sume defalcate din impozitul pe venit	04.02	1.887.000	544.000	842.050	0	842.050	543.653	0	298.397	
Cote defalcate din impozitul pe venit	04.02.01	929.000	247.000	416.050	0	416.050	247.489	0	168.561	
Sume alocate din cotele defalcate din impozitul pe venit pentru	04.02.04	958.000	297.000	426.000	0	426.000	296.164	0	129.836	
A3. IMPOZITE SI TAXE PE PROPRIETATE		754.890	178.800	369.790	172.906	196.884	200.321	0	169.469	
Impozite si taxe pe proprietate	07.02	754.890	178.800	369.790	172.906	196.884	200.321	0	169.469	
Impozit pe cladiri	07.02.01	447.170	131.000	201.689	70.341	131.348	66.965	0	134.724	
Impozit pe cladiri - PF	07.02.01.01	63.350	20.000	43.301	22.953	20.348	23.053	0	20.248	
Impozit pe cladiri - PJ	07.02.01.02	383.820	111.000	158.388	47.388	111.000	43.912	0	114.476	
Impozit pe terenuri	07.02.02	304.420	47.000	150.368	102.345	48.023	115.623	0	34.745	
Impozit pe terenuri - PF	07.02.02.01	179.670	25.000	79.337	53.862	25.475	72.631	0	6.706	
Impozit pe terenuri - PJ	07.02.02.02	24.920	7.000	11.195	4.115	7.080	11.195	0	0	
Impozit pe terenurile extravilane	07.02.02.03	99.830	15.000	59.836	44.368	15.468	31.797	0	28.039	
Taxe judiciare de timbru, taxe de timbru pentru activitatea notariala	07.02.03	1.600	400	1.126	-165	1.291	1.126	0	0	
Alte impozite si taxe de proprietate	07.02.50	1.700	400	16.607	385	16.222	16.607	0	0	
A4. IMPOZITE SI TAXE PE BUNURI SI SERVICII		2.617.630	743.000	1.235.877	89.995	1.145.882	769.945	0	465.932	
Sume defalcate din TVA	11.02	2.468.000	715.000	1.116.820	0	1.116.820	715.000	0	401.820	
Sume defalcate din taxa pe valoarea adaugata pentru finantarea	11.02.02	2.239.000	583.000	897.000	0	897.000	583.000	0	314.000	
Sume defalcate din TVA pt echilibrarea bugetelor locale	11.02.06	227.000	132.000	219.820	0	219.820	132.000	0	87.820	


Denumirea indicatorilor	Cod indicator	Prevederi bugetare		Drepturi constatate			Incasari realizate	Stingeri pe alte cai decat incasari	Drepturi constatate de incasat
		anuale aprobate la finele perioadei de raportare	trimestriale cumulate	Total, din care:	din anii precedenti	din anul curent			
Taxe pe servicii specifice	15.02	29.450	8.000	37.541	29.376	8.165	10.616	0	26.925
Alte taxe pe servicii specifice	15.02.50	29.450	8.000	37.541	29.376	8.165	10.616	0	26.925
Taxe pe utilizarea bunurilor, autorizarea utilizarii bunurilor sau pe	16.02	122.180	20.000	81.516	60.619	20.997	44.329	0	37.187
Taxa asupra mijloacelor de transport	16.02.02	122.180	20.000	81.516	60.619	20.997	44.329	0	37.187
Taxa asupra mijloacelor de transport - PF	16.02.02.01	102.490	15.000	58.436	42.547	15.889	38.440	0	19.996
Taxa asupra mijloacelor de transport - PJ	16.02.02.02	19.690	5.000	23.080	18.072	5.008	5.889	0	17.191
A6. ALTE IMPOZITE SI TAXE FISCALE		0	0	218	0	218	218	0	0
Alte impozite si taxe fiscale	18.02	0	0	218	0	218	218	0	0
Alte impozite si taxe	18.02.50	0	0	218	0	218	218	0	0
C. VENITURI NEFISCALE		1.342.480	92.950	1.078.087	974.875	103.212	39.072	0	1.039.015
C1. VENITURI DIN PROPRIETATE		223.780	22.000	68.863	36.605	32.258	15.147	0	53.716
Venituri din proprietate	30.02	223.780	22.000	68.863	36.605	32.258	15.147	0	53.716
Venituri din concesiuni si inchirieri	30.02.05	223.780	22.000	68.863	36.605	32.258	15.147	0	53.716
Alte venituri din concesiuni si inchirieri de catre institutiile publice	30.02.05.30	223.780	22.000	68.863	36.605	32.258	15.147	0	53.716
C2. VANZARI DE BUNURI SI SERVICII		1.118.700	70.950	1.009.224	938.270	70.954	23.925	0	985.299
Venituri din taxe administrative, eliberari de permise	34.02	0	0	4	0	4	4	0	0
Taxe extrajudiciare de timbru	34.02.02	0	0	4	0	4	4	0	0
Amenzi, penalitati si confiscari	35.02	1.118.700	70.950	1.009.220	938.270	70.950	23.921	0	985.299
Venituri din amenzi si alte sanctiuni aplicate conform dispozitiilor	35.02.01	759.360	25.950	965.455	938.270	27.185	23.921	0	941.534
Venituri din amenzi si alte sanctiuni aplicate de catre alte institutii de	35.02.01.02	759.360	25.950	965.455	938.270	27.185	23.921	0	941.534
Alte amenzi, penalitati si confiscari	35.02.50	359.340	45.000	43.765	0	43.765	0	0	43.765
Varsaminte din sectiunea de functionare pentru finantarea sectiunii	37.02.03	-2.113.400	-354.000	-91.600	0	-91.600	-91.600	0	0
Varsaminte din sectiunea de functionare	37.02.04	2.113.400	354.000	91.600	0	91.600	91.600	0	0
IV. SUBVENTII		0	0	1.012	0	1.012	1.012	0	0
SUBVENTII DE LA ALTE NIVELE ALE ADMINISTRATIEI PUBLICE		0	0	1.012	0	1.012	1.012	0	0
Subventii de la bugetul de stat	42.02	0	0	1.012	0	1.012	1.012	0	0
B. Curente		0	0	1.012	0	1.012	1.012	0	0
Ajutor pentru incalzirea locuintei cu lemne, carbuni si combustibili	42.02.34	0	0	1.012	0	1.012	1.012	0	0
SECTIUNEA DE FUNCTIONARE		4.490.600	1.205.250	3.439.757	1.237.776	2.201.981	1.466.944	0	1.972.813
TOTAL VENITURI		4.490.600	1.205.250	3.439.757	1.237.776	2.201.981	1.466.944	0	1.972.813
VENITURI PROPRII		4.138.000	844.250	2.413.525	1.237.776	1.175.749	842.532	0	1.570.993
I. VENITURI CURENTE		4.490.600	1.205.250	3.438.745	1.237.776	2.200.969	1.466.932	0	1.972.813
A. VENITURI FISCALE		5.261.520	1.466.300	2.452.258	262.901	2.189.357	1.518.460	0	933.798

Denumirea indicatorilor	Cod indicator	Prevederi bugetare		Drepturi constatate			Incasari realizate	Singeri pe alte cai decat incasari	Drepturi constatate de incasat
		anuale aprobate la finele perioadei de raportare	trimestriale cumulate	Total, din care:	din anii precedenti	din anul curent			
A1. IMPOZIT PE VENIT, PROFIT SI CASTIGURI DIN CAPITAL		1.889.000	544.500	846.373	0	846.373	547.976	0	298.397
A12. IMPOZIT PE VENIT, PROFIT, SI CASTIGURI DIN CAPITAL		1.889.000	544.500	846.373	0	846.373	547.976	0	298.397
Impozit pe venit	03.02	2.000	500	4.323	0	4.323	4.323	0	0
Impozitul pe veniturile din transferul din proprietatilor imobiliare din	03.02.18	2.000	500	4.323	0	4.323	4.323	0	0
Cote si sume defalcate din impozitul pe venit	04.02	1.887.000	544.000	842.050	0	842.050	543.653	0	298.397
Cote defalcate din impozitul pe venit	04.02.01	929.000	247.000	416.050	0	416.050	247.489	0	168.561
Sume alocate din cotele defalcate din impozitul pe venit pentru	04.02.04	958.000	297.000	426.000	0	426.000	296.164	0	129.836
A3. IMPOZITE SI TAXE PE PROPRIETATE		754.890	178.800	369.790	172.906	196.884	200.321	0	169.469
Impozite si taxe pe proprietate	07.02	754.890	178.800	369.790	172.906	196.884	200.321	0	169.469
Impozit pe cladiri	07.02.01	447.170	131.000	201.689	70.341	131.348	66.965	0	134.724
Impozit pe cladiri - PF	07.02.01.01	63.350	20.000	43.301	22.953	20.348	23.053	0	20.248
Impozit pe cladiri - PJ	07.02.01.02	383.820	111.000	158.388	47.388	111.000	43.912	0	114.476
Impozit pe terenuri	07.02.02	304.420	47.000	150.368	102.345	48.023	115.623	0	34.745
Impozit pe terenuri - PF	07.02.02.01	179.670	25.000	79.337	53.862	25.475	72.631	0	6.706
Impozit pe terenuri - PJ	07.02.02.02	24.920	7.000	11.195	4.115	7.080	11.195	0	0
Impozit pe terenurile extravilane	07.02.02.03	99.830	15.000	59.836	44.368	15.468	31.797	0	28.039
Taxe judiciare de timbru, taxe de timbru pentru activitatea notariala	07.02.03	1.600	400	1.126	-165	1.291	1.126	0	0
Alte impozite si taxe de proprietate	07.02.50	1.700	400	16.607	385	16.222	16.607	0	0
A4. IMPOZITE SI TAXE PE BUNURI SI SERVICII		2.617.630	743.000	1.235.877	89.995	1.145.882	769.945	0	465.932
Sume defalcate din TVA	11.02	2.466.000	715.000	1.116.820	0	1.116.820	715.000	0	401.820
Sume defalcate din taxa pe valoarea adaugata pentru finantarea	11.02.02	2.239.000	583.000	897.000	0	897.000	583.000	0	314.000
Sume defalcate din TVA pt echilibrarea bugetelor locale	11.02.06	227.000	132.000	219.820	0	219.820	132.000	0	87.820
Taxe pe servicii specifice	15.02	29.450	8.000	37.541	29.376	8.165	10.616	0	26.925
Alte taxe pe servicii specifice	15.02.50	29.450	8.000	37.541	29.376	8.165	10.616	0	26.925
Taxe pe utilizarea bunurilor, autorizarea utilizarii bunurilor sau pe	16.02	122.180	20.000	81.516	60.619	20.897	44.329	0	37.187
Taxa asupra mijloacelor de transport	16.02.02	122.180	20.000	81.516	60.619	20.897	44.329	0	37.187
Taxa asupra mijloacelor de transport - PF	16.02.02.01	102.490	15.000	58.436	42.547	15.889	38.440	0	19.996
Taxa asupra mijloacelor de transport - PJ	16.02.02.02	19.690	5.000	23.080	18.072	5.008	5.889	0	17.191
A6. ALTE IMPOZITE SI TAXE FISCALE		0	0	218	0	218	218	0	0
Alte impozite si taxe fiscale	18.02	0	0	218	0	218	218	0	0
Alte impozite si taxe	18.02.50	0	0	218	0	218	218	0	0
C. VENITURI NEFISCALE		-770.920	-261.050	966.487	974.875	11.612	-52.528	0	1.039.015
C1. VENITURI DIN PROPRIETATE		223.780	22.000	68.863	36.605	32.258	15.147	0	53.716

Denumirea indicatorilor	Cod indicator	Prevederi bugetare		Drepturi constatate		Incasari realizate	Stingeri pe alte cai decat incasari	Drepturi constatate de incasat
		anuale aprobate la finele perioadei de raportare	trimestriale cumulate	Total, din care:	din anii precedenti			
Venituri din proprietate	30.02	223.780	22.000	68.863	36.605	15.147	0	53.716
Venituri din concesiuni si inchirieri	30.02.05	223.780	22.000	68.863	36.605	15.147	0	53.716
Alte venituri din concesiuni si inchirieri de catre institutiile publice	30.02.05.30	223.780	22.000	68.863	36.605	15.147	0	53.716
C2. VANZARI DE BUNURI SI SERVICII		-994.700	-283.050	917.624	938.270	-87.675	0	985.299
Venituri din taxe administrative, eliberari de permise	34.02	0	0	4	0	4	0	0
Taxe extrajudiciare de timbru	34.02.02	0	0	4	0	4	0	0
Amenzi, penalitati si confiscari	35.02	1.118.700	70.950	1.009.220	938.270	23.921	0	985.299
Venituri din amenzi si alte sanctiuni aplicate conform dispozitiilor	35.02.01	759.360	25.950	965.455	938.270	23.921	0	941.534
Venituri din amenzi si alte sanctiuni aplicate de catre alte institutii de	35.02.01.02	759.360	25.950	965.455	938.270	23.921	0	941.534
Alte amenzi, penalitati si confiscari	35.02.50	359.340	45.000	43.765	0	0	0	43.765
Transferuri voluntare, altele decat subventiile	37.02	-2.113.400	-354.000	-91.600	0	-91.600	0	0
Varsaminte din sectiunea de functionare pentru finantarea sectiunii	37.02.03	-2.113.400	-354.000	-91.600	0	-91.600	0	0
IV. SUBVENTII		0	0	1.012	0	1.012	0	0
SUBVENTII DE LA ALTE NIVELE ALE ADMINISTRATIEI PUBLICE		0	0	1.012	0	1.012	0	0
Subventii de la bugetul de stat	42.02	0	0	1.012	0	1.012	0	0
B. Curente		0	0	1.012	0	1.012	0	0
Ajutor pentru incalzirea locuintei cu lemne, carbuni si combustibili	42.02.34	0	0	1.012	0	1.012	0	0
SECTIUNEA DE DEZVOLTARE		2.113.400	354.000	91.600	0	91.600	0	0
TOTAL VENITURI		2.113.400	354.000	91.600	0	91.600	0	0
I. VENITURI CURENTE		2.113.400	354.000	91.600	0	91.600	0	0
C. VENITURI NEFISCALE		2.113.400	354.000	91.600	0	91.600	0	0
C2. VANZARI DE BUNURI SI SERVICII		2.113.400	354.000	91.600	0	91.600	0	0
Transferuri voluntare, altele decat subventiile	37.02	2.113.400	354.000	91.600	0	91.600	0	0
Varsaminte din sectiunea de functionare	37.02.04	2.113.400	354.000	91.600	0	91.600	0	0

PRIMAR,
STATE VALENTIN

CONTABIL,
CALEN CERASELA



CONTUL DE EXECUTIE 2A: ADMINISTRATIA LOCALA - FINANTARE INTEGRALA DIN BUGET - CHELTUIELI

la data de 31.03.2017

Denumirea indicatorilor	Cod indicator	Credite de angajament	Credite bugetare		Angajamente bugetare	Angajamente legale	Plati efectuate	Angajamente legale de platit	Cheltuieli efective
			Anuale aprobate la finele perioadei de raportare	Trimestriale cumulate					
TOTAL SECTIUNILE FUNCTIONARE + DEZVOLTARE		0	6.631.930	1.587.180	1.587.180	1.587.180	1.028.560	558.620	1.020.911
TOTAL CHELTUIELI		0	6.631.930	1.587.180	1.587.180	1.587.180	1.028.560	558.620	1.020.911
Partea I-a SERVICIIL PUBLICE GENERALE	50.02	0	2.079.000	398.000	398.000	398.000	337.492	60.508	366.322
Autoritati publice si actiuni externe	51.02	0	2.043.000	386.000	386.000	386.000	329.592	56.408	358.422
Autoritati executive si legislative	51.02.01	0	2.043.000	386.000	386.000	386.000	329.592	56.408	358.422
Autoritati executive	51.02.01.03	0	2.043.000	386.000	386.000	386.000	329.592	56.408	358.422
Tranzactii priv ind datorita publica si imprumuturi	55.02	0	36.000	12.000	12.000	12.000	7.900	4.100	7.900
Tranzactii priv ind datorita publica si imprumuturi	55.02.00	0	36.000	12.000	12.000	12.000	7.900	4.100	7.900
Partea a II-a APARARE, ORDINE PUBLICA SI SIGURANTA	59.02	0	97.500	26.500	26.500	26.500	18.709	7.791	20.992
Ordine publica si siguranta nationala	61.02	0	97.500	26.500	26.500	26.500	18.709	7.791	20.992
Ordine publica	61.02.03	0	97.500	26.500	26.500	26.500	18.709	7.791	20.992
Politie locala	61.02.03.04	0	97.500	26.500	26.500	26.500	18.709	7.791	20.992
Partea a III-a CHELTUIELI SOCIAL-CULTURALE	64.02	0	2.833.000	791.750	791.750	791.750	554.468	237.282	607.306
Invatamant	65.02	0	1.617.000	434.000	434.000	434.000	370.959	63.041	422.003
Invatamant prescolar si primar	65.02.03	0	589.740	155.580	155.580	155.580	155.300	280	165.286
Invatamant prescolar	65.02.03.01	0	225.930	59.310	59.310	59.310	59.285	25	62.535
Invatamant primar	65.02.03.02	0	363.810	96.270	96.270	96.270	96.015	255	102.751
Invatamant secundar	65.02.04	0	983.260	267.420	267.420	267.420	215.659	51.761	256.717
Invatamant secundar inferior	65.02.04.01	0	983.260	267.420	267.420	267.420	215.659	51.761	256.717
Alte cheltuieli in domeniul invatamantului	65.02.50	0	44.000	11.000	11.000	11.000	0	11.000	0
Cultura, recreere si religie	67.02	0	513.000	172.750	172.750	172.750	41.294	131.456	40.980
Servicii culturale	67.02.03	0	156.000	64.750	64.750	64.750	41.294	23.456	40.980
Camine culturale	67.02.03.07	0	156.000	64.750	64.750	64.750	41.294	23.456	40.980
Alte servicii in domeniile culturii, recreerii si religiei	67.02.50	0	357.000	108.000	108.000	108.000	0	108.000	0
Asigurari si asistenta sociala	68.02	0	703.000	185.000	185.000	185.000	142.215	42.785	144.323
Asistenta sociala in caz de boli si invaliditati	68.02.05	0	688.000	151.000	151.000	151.000	141.203	9.797	143.311
Asistenta sociala in caz de invaliditate	68.02.05.02	0	688.000	151.000	151.000	151.000	141.203	9.797	143.311

Denumirea indicatorilor	Cod indicator	Credite de angajament	Credite bugetare		Angajamente bugetare	Angajamente legale	Plati efectuate	Angajamente legale de platit	Cheltuieli efective
			Anuale aprobate la finele perioadei de raportare	Trimestriale cumulate					
Prevenirea excluderii sociale	68.02.15	0	35.000	34.000	34.000	34.000	1.012	32.988	1.012
Ajutor social	68.02.15.01	0	35.000	34.000	34.000	34.000	1.012	32.988	1.012
Partea a IV-a SERVICII SI DEZVOLTARE PUBLICA, LOCUINTIE,	69.02	0	757.100	227.000	227.000	227.000	26.291	200.709	26.291
Locuinte, servicii si dezvoltare publica	70.02	0	757.100	227.000	227.000	227.000	26.291	200.709	26.291
Iluminat public si electrificari rurale	70.02.06	0	55.000	25.000	25.000	25.000	18.881	6.119	18.881
Alte servicii in domeniul locuintei, serviciilor si dezvoltarii comunale	70.02.50	0	702.100	202.000	202.000	202.000	7.410	194.590	7.410
Partea a V-a ACTIUNI ECONOMICE	79.02	0	865.330	143.930	143.930	143.930	91.600	52.330	0
Transporturi	84.02	0	865.330	143.930	143.930	143.930	91.600	52.330	0
Transport rutier	84.02.03	0	865.330	143.930	143.930	143.930	91.600	52.330	0
Drumuri si poduri	84.02.03.01	0	865.330	143.930	143.930	143.930	91.600	52.330	0
Partea a VII-a REZERVE, EXCEDENT/DEFICIT	96.02	0	27.930	27.930	0	0	529.984	0	0
Excedent	98.02	0	0	0	0	0	529.984	0	0
Deficit	99.02	0	27.930	27.930	0	0	0	0	0
SECTIUNEA DE FUNCTIONARE		0	4.490.600	1.205.250	1.205.250	1.205.250	936.960	268.290	1.020.911
TOTAL CHELTUIELI		0	4.490.600	1.205.250	1.205.250	1.205.250	936.960	268.290	1.020.911
Partea I-a SERVICII PUBLICE GENERALE	50.02	0	1.629.000	398.000	398.000	398.000	337.492	60.508	366.322
Autoritati publice si actiuni externe	51.02	0	1.593.000	386.000	386.000	386.000	329.592	56.408	358.422
Autoritati executive si legislative	51.02.01	0	1.593.000	386.000	386.000	386.000	329.592	56.408	358.422
Autoritati executive	51.02.01.03	0	1.593.000	386.000	386.000	386.000	329.592	56.408	358.422
Tranzactii priv ind datoratia publica si imprumuturi	55.02	0	36.000	12.000	12.000	12.000	7.900	4.100	7.900
Tranzactii priv ind datoratia publica si imprumuturi	55.02.00	0	36.000	12.000	12.000	12.000	7.900	4.100	7.900
Partea a II-a APARARE, ORDINE PUBLICA SI SIGURANTA	59.02	0	97.500	26.500	26.500	26.500	18.709	7.791	20.992
Ordine publica si siguranta nationala	61.02	0	97.500	26.500	26.500	26.500	18.709	7.791	20.992
Ordine publica	61.02.03	0	97.500	26.500	26.500	26.500	18.709	7.791	20.992
Politie locala	61.02.03.04	0	97.500	26.500	26.500	26.500	18.709	7.791	20.992
Partea a III-a CHELTUIELI SOCIAL-CULTURALE	64.02	0	2.448.000	681.750	681.750	681.750	554.468	127.282	607.306
Invatamant	65.02	0	1.577.000	424.000	424.000	424.000	370.959	53.041	422.003
Invatamant prescolar si primar	65.02.03	0	589.740	155.580	155.580	155.580	155.300	280	165.286
Invatamant prescolar	65.02.03.01	0	225.930	59.310	59.310	59.310	59.285	25	62.535
Invatamant primar	65.02.03.02	0	363.810	96.270	96.270	96.270	96.015	255	102.751
Invatamant secundar	65.02.04	0	983.260	267.420	267.420	267.420	215.659	51.761	256.717
Invatamant secundar inferior	65.02.04.01	0	983.260	267.420	267.420	267.420	215.659	51.761	256.717
Alte cheltuieli in domeniul invatamantului	65.02.50	0	4.000	1.000	1.000	1.000	0	1.000	0

Denumirea indicatorilor	Cod indicator	Credite de angajament	Credite bugetare		Angajamente bugetare	Angajamente legale	Plati efectuate	Angajamente legale de platit	Cheltuieli efective
			Anuale aprobate la finele perioadei de raportare	Trimestriale cumulate					
Cultura, recreere si religie	67.02	0	168.000	72.750	72.750	72.750	41.294	31.456	40.980
Servicii culturale	67.02.03	0	156.000	64.750	64.750	64.750	41.294	23.456	40.980
Camine culturale	67.02.03.07	0	156.000	64.750	64.750	64.750	41.294	23.456	40.980
Alte servicii în domeniile culturii, recreerii si religiei	67.02.50	0	12.000	8.000	8.000	8.000	0	8.000	0
Asigurari si asistenta sociala	68.02	0	703.000	185.000	185.000	185.000	142.215	42.785	144.323
Asistenta sociala in caz de boli si invaliditati	68.02.05	0	668.000	151.000	151.000	151.000	141.203	9.797	143.311
Asistenta sociala in caz de invaliditate	68.02.05.02	0	668.000	151.000	151.000	151.000	141.203	9.797	143.311
Prevenirea excluderii sociale	68.02.15	0	35.000	34.000	34.000	34.000	1.012	32.988	1.012
Ajutor social	68.02.15.01	0	35.000	34.000	34.000	34.000	1.012	32.988	1.012
Partea a IV-a SERVICIILOR SI DEZVOLTARE PUBLICA, LOCUINTE,	69.02	0	270.100	77.000	77.000	77.000	26.291	50.709	26.291
Locuinte, servicii si dezvoltare publica	70.02	0	270.100	77.000	77.000	77.000	26.291	50.709	26.291
Iluminat public si electrificari rurale	70.02.06	0	55.000	25.000	25.000	25.000	18.881	6.119	18.881
Alte servicii in domeniul locuintei, serviciilor si dezvoltarii comunale	70.02.50	0	215.100	52.000	52.000	52.000	7.410	44.590	7.410
Partea a V-a ACTIVITATI ECONOMICE	79.02	0	46.000	22.000	22.000	22.000	0	22.000	0
Transporturi	84.02	0	46.000	22.000	22.000	22.000	0	22.000	0
Transport rutier	84.02.03	0	46.000	22.000	22.000	22.000	0	22.000	0
Drumuri si poduri	84.02.03.01	0	46.000	22.000	22.000	22.000	0	22.000	0
Partea a VII-a REZERVE, EXCEDENT/DEFICIT	96.02	0	27.930	27.930	27.930	0	529.984	0	0
Excedent	96.02	0	0	0	0	0	529.984	0	0
Deficit	99.02	0	27.930	27.930	27.930	0	0	0	0
SECTIONEA DE DEZVOLTARE		0	2.141.330	381.930	381.930	381.930	91.600	290.330	0
TOTAL CHELTUIELI		0	2.141.330	381.930	381.930	381.930	91.600	290.330	0
Partea I-a SERVICIILOR PUBLICE GENERALE	50.02	0	450.000	0	0	0	0	0	0
Autoritati publice si actiuni externe	51.02	0	450.000	0	0	0	0	0	0
Autoritati executive si legislative	51.02.01	0	450.000	0	0	0	0	0	0
Autoritati executive	51.02.01.03	0	450.000	0	0	0	0	0	0
Partea a III-a CHELTUIELI SOCIAL-CULTURALE	64.02	0	385.000	110.000	110.000	110.000	0	110.000	0
Invatamant	65.02	0	40.000	10.000	10.000	10.000	0	10.000	0
Alte cheltuieli in domeniul invatamantului	65.02.50	0	40.000	10.000	10.000	10.000	0	10.000	0
Cultura, recreere si religie	67.02	0	345.000	100.000	100.000	100.000	0	100.000	0
Alte servicii in domeniile culturii, recreerii si religiei	67.02.50	0	345.000	100.000	100.000	100.000	0	100.000	0
Partea a IV-a SERVICIILOR SI DEZVOLTARE PUBLICA, LOCUINTE,	69.02	0	487.000	150.000	150.000	150.000	0	150.000	0
Locuinte, servicii si dezvoltare publica	70.02	0	487.000	150.000	150.000	150.000	0	150.000	0

Denumirea indicatorilor	Cod indicator	Credite de angajament	Credite bugetare		Angajamente bugetare	Angajamente legale	Plati efectuate	Angajamente legale de platit	Cheltuieli efective
			Anuale aprobate la finele perioadei de raportare	Trimestriale cumulate					
			Alte servicii in domeniul locuintei, serviciilor si dezvoltarii comunale	70.02.50					
Partea a V-a ACTIUNI ECONOMICE	79.02	0	819.330	121.930	121.930	91.600	30.330	0	
Transporturi	84.02	0	819.330	121.930	121.930	91.600	30.330	0	
Transport rutier	84.02.03	0	819.330	121.930	121.930	91.600	30.330	0	
Drumuri si poduri	84.02.03.01	0	819.330	121.930	121.930	91.600	30.330	0	
Partea a VII-a REZERVE, EXCEDENT/DEFICIT	96.02	0	27.930	27.930	0	529.984	0	0	
Excedent	98.02	0	0	0	0	529.984	0	0	
Deficit	99.02	0	27.930	27.930	0	0	0	0	

PRIMAR,
STATE VALENTIN

CONTABIL,
CALEN CERASELA

